

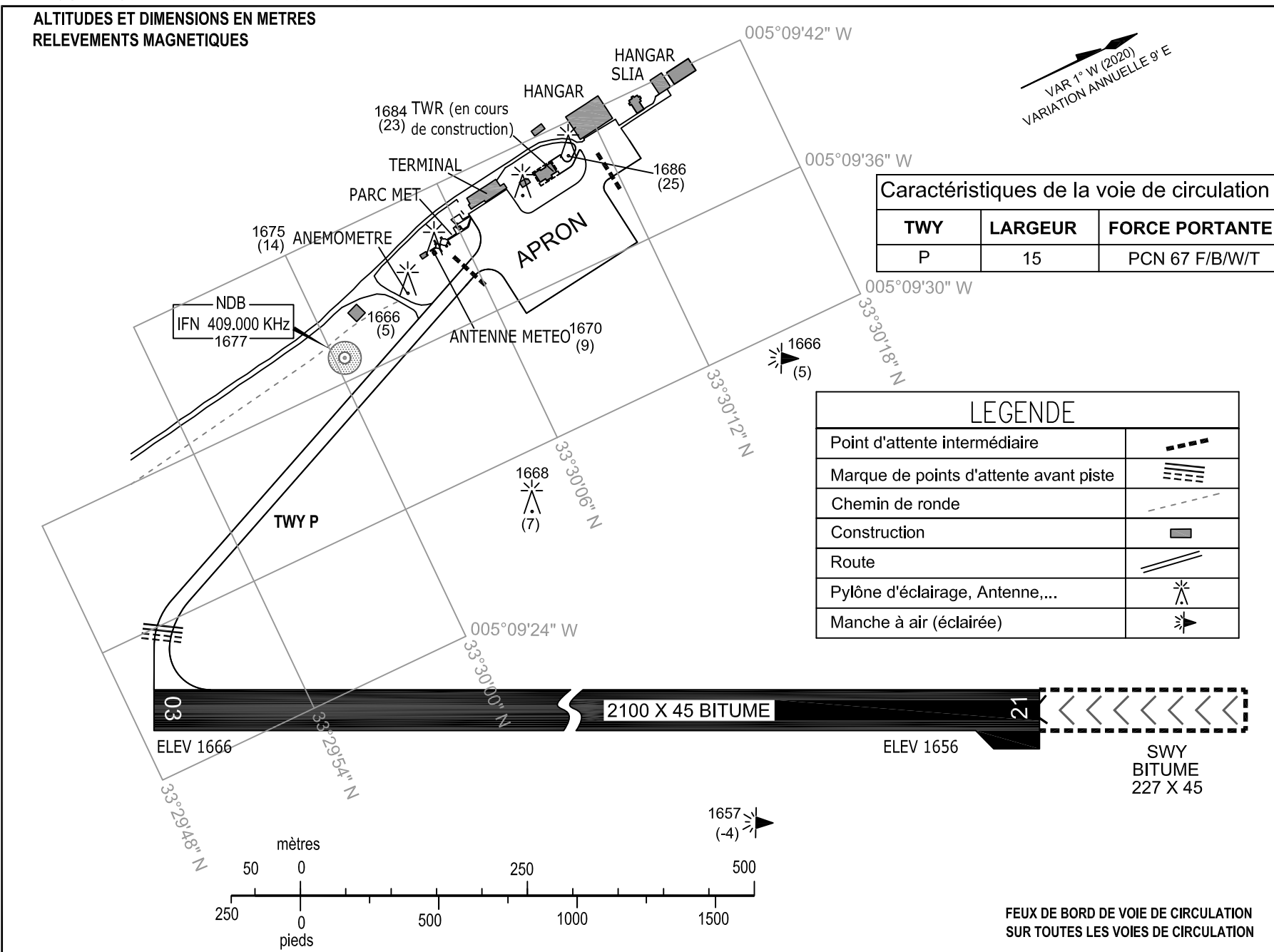
**CARTE DES MOUVEMENTS
A LA SURFACE DE L'AERODROME -OACI-**

ELEV
AIRE DE TRAFIC
1661m

TWR 131.000

IFRANE

ALTITUDES ET DIMENSIONS EN METRES
RELEVEMENTS MAGNETIQUES

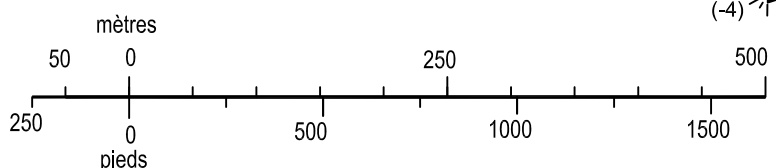
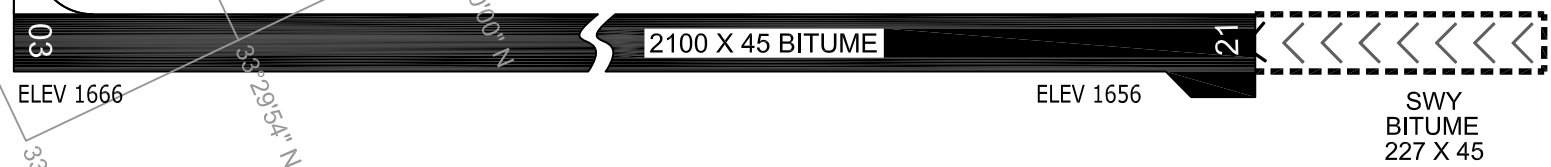


Caractéristiques de la voie de circulation

TWY	LARGEUR	FORCE PORTANTE
P	15	PCN 67 F/B/W/T

LEGENDE

Point d'attente intermédiaire	
Marque de points d'attente avant piste	
Chemin de ronde	
Construction	
Route	
Pylône d'éclairage, Antenne,...	
Manche à air (éclairée)	



FEUX DE BORD DE VOIE DE CIRCULATION
SUR TOUTES LES VOIES DE CIRCULATION